

Le Carême : vers l'Espérance de Pâques

1^{er} dimanche de Carême

Lis bien tout le texte de l'évangile, trouve à quel moment le démon laisse Jésus :

- ☐ après la 3^{ème} proposition
- ☐ quand le démon est fatigué
- ☐ quand Jésus lui donne un ordre
- ☐ quand il voit que Jésus ne fait rien de ce qu'il lui dit
- ☐ quand le coq chante
- ☐ quand les anges le chassent
- ☐ quand Jésus n'a plus faim

Possibilité de cocher plusieurs cases.

Quel fils / fille de Dieu es-tu ? Pour toi, être fille ou fils de Dieu, ce serait :

- ☐ être toujours parfait
- ☐ être en marche, chercher
- ☐ avoir des milliards de frères et sœurs
- ☐ essayer de faire le bien
- ☐ avoir un papa qui s'appelle monsieur Dieu
- ☐ être sans péché, ne jamais rater sa cible
- ☐ aimer tout le monde

Réponses personnelles



Un peu de détente : Jouons façon « Jacques a dit »

L'animateur dit la phrase qui commence par :

Prénom du jeune, **tu es fils/fille de Dieu**, fais un signe de croix.

Le jeune se lève et fais ce qui est demandé uniquement quand l'animateur dit : « **tu es fils/fille de Dieu....** », autrement il reste assis.

Ainsi de suite et plusieurs fois avec chaque jeune. Si le groupe est important, mettre les jeunes par binômes.

Au fur et à mesure de l'avancée du jeu, un binôme peut prendre la place de l'animateur. Faire passer au moins une fois tous les binômes.

2^{ème} dimanche de Carême

Réalisation d'une icône

Le bois :

- Découper dans du contreplaqué des rectangles:
Largeur: 13cm. Hauteur : 8.5cm. Epaisseur : 1cm. (cela peut aussi se faire avec du carton plume ou tout autre support.)
- Vernir le bois (excepté la face où l'on collera l'image).
- Laisser sécher.

L'image : Modèle ci-dessous à imprimer en couleur, Coller l'image sur le bois avec de la colle blanche dessous et dessus.



3^{ème} dimanche de Carême

As-tu bien écouté ?

La scène se passe :

☐ en Judée

☒ en Samarie

☐ en Galilée

Jésus demande à boire :

☐ à ses disciples

☐ aux habitants de Sykar

☒ à une femme

La femme :

☐ lui donne à boire ☐ fait semblant de ne pas le voir ☒ discute avec Lui

Jésus parle :

☐ de ses disciples

☐ des habitants de la Samarie

☒ du don de Dieu

La femme :

☐ comprend de suite ce qu'est l'eau vive

☒ a du mal à comprendre

L'eau vive que propose Jésus :

☐ est de l'eau de pluie

☐ vient du puits

☒ est don de Dieu

Cette eau :

☐ est magique, elle permet de ne plus jamais revenir au puits puiser de l'eau

☒ permet de combler une autre soif que celle du corps

Ce passage de saint Jean, est un évangile où tous les personnes font du chemin (au propre comme au figuré), où les barrières tombent, où les mots changent de sens (comme s'ils faisaient du chemin eux aussi)...

Pourquoi ne pas faire une construction tout au long de l'histoire, en utilisant des éléments qui s'assemblent et se changent sans difficulté (blocs de bois par exemple)

Partir du récit de la Bible, 3 versets avant le passage ci-dessus :

« Jésus apprend que les Pharisiens (des gens très religieux) essaient de créer une dispute entre lui et Jean le Baptiste. Alors il quitte la Judée et retourne en Galilée. Pour aller d'un pays à l'autre, il traverse un pays qui s'appelle la Samarie ». Terminer par les versets qui suivent le passage : « le troisième jour, Jésus les quitta et continua son chemin vers la Galilée. Il retourna à Cana où il avait fait du vin avec de l'eau. »

→ Mettre en place 3 pays : délimiter 3 espaces (Judée, Samarie, Galilée) en plaçant entre eux une barrière (par ex des branches de bois, des Kapplas...), placer des blocs de bois dans chacun des 3 pays (les villes et les villages).

Ensuite, au fur et à mesure du récit, construire, en plaçant des éléments :

- un chemin : une bande de papier qui servira tout au long du récit, chaque fois qu'il est question de se mettre en route : Jésus (3 trajets), les disciples (comme Jésus+ aller-retour à la ville), la Samaritaine (3 trajets), les habitants de la ville (2 trajets).
- le puits (un petit récipient avec de l'eau).
- la ville, plus loin (blocs entassés)
- la montagne (un caillou), en Samarie, où les samaritains adorent Dieu ; le temple (un bloc de bois recouvert de papier alu ou doré), en Judée, où les Juifs adorent Dieu.

NB : l'eau vive, la source jaillissante, on ne les représente pas. Si les jeunes le proposent, creuser en partant du texte, du sens des mots : comment représenter l'eau qui vit, qui bouge ? Comment représenter, par des objets, ce qui jaillit en nous ?

Pour une seconde lecture :

Se demander ce qu'est le rêve, le projet de Dieu, ce qu'il recherche. *Ce sont des hommes debout, vivants, heureux, qui sont comme des frères et sœurs :*

- Enlever les barrières, la montagne, le temple.
- Réorganiser l'espace pour vivre en frères et sœurs : distribuer les éléments de construction qui se trouvent sur la table qui formaient les 3 pays et inviter chacun à construire un endroit où l'on se sente bien. Les éléments qui servaient de barrières peuvent servir de *routes et relier* les « maisons » que les jeunes viennent de construire.
- Conclure « L'évangile nous dit que Dieu aime nous voir vivants, se rencontrer et se parler. »

4^{ème} dimanche de Carême

C'est écrit dans le journal !

Après avoir lu l'évangile, inviter à réaliser la 1^{ère} page d'une édition spéciale d'un journal.

- Imprimer les cadres de la p.13 livret du jeune (possibilité de les agrandir en A3).
Couper chaque cadre et les répartir aux équipes. Pour ce travail, les jeunes doivent avoir le texte de l'évangile à disposition (p.12 de leur livret).
- Quand les jeunes ont terminé, regrouper tous les cadres pour former la 1^{ère} page du journal.
- Autre variante : présentation d'un journal TV avec l'interview des gens de la communauté (disciples, Jésus, pharisiens, ancien aveugle).

5^{ème} dimanche de Carême

Mots croisés

1	E	N	L	E	V	E	R		
2		D	E	L	I	E	R		
3					V	O	I	X	
4			S	O	R	T	I	R	
5		A	L	L	E	R			

Trouve l'intrus « Jésus **dit** : « **Enlevez** la pierre. » Marthe, la sœur du mort, lui dit : « Mais, Seigneur, il sent déjà ; voilà quatre jours qu'il est là. » Alors Jésus dit à Marthe : « Ne te l'ai-je pas dit ? Si tu crois, tu verras la gloire de Dieu. » On enleva donc la pierre. Alors Jésus **leva** les yeux au ciel et dit : « Père, je te rends grâce parce que tu m'as exaucé. Je savais bien, moi, que tu m'exauces toujours ; mais si j'ai parlé, c'est pour cette foule qui est autour de moi, afin qu'ils croient que tu m'as envoyé. » Après cela, il **cria** d'une voix forte : « Lazare, viens dehors ! » Et le mort **sortit**, les pieds et les mains attachés, le visage enveloppé d'un suaire. Jésus leur dit : « **Déliez-le, et laissez-le aller.** »

dire, enlever, lever, **revivre**, délier, laisser-aller, crier, sortir

Semaine Sainte

Peux-tu déjà indiquer, sous chaque illustration, le jour concerné de la semaine sainte ?



Le dimanche des rameaux :
Entrée dans Jérusalem



Le jeudi Saint :
le lavement des pieds



Le jeudi Saint :
La Cène



Le vendredi Saint :
La crucifixion et la mort de Jésus



Le samedi Saint :
La résurrection

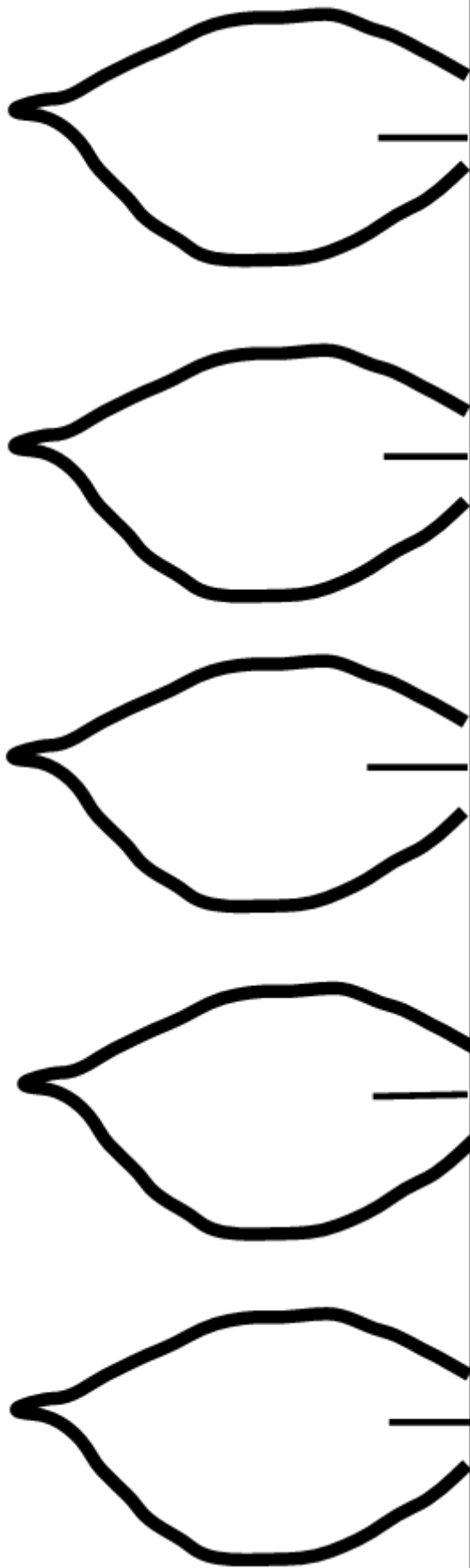







Le dimanche de Pâques :
La résurrection



Tout au long de la semaine Sainte, inviter à décorer les bougies accordéon retraçant les derniers jours de Jésus.

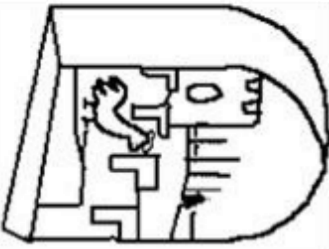

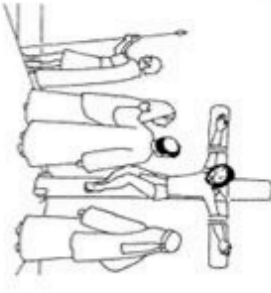

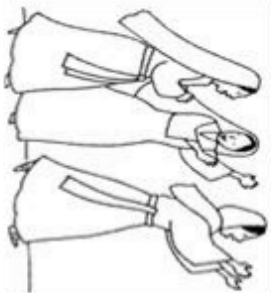
- Découper et colorier (*matrice fournie pages 5 et 6*)
- Coller les deux visuels comme indiquer sur la matrice
- Plie en accordéon le long des traits noirs


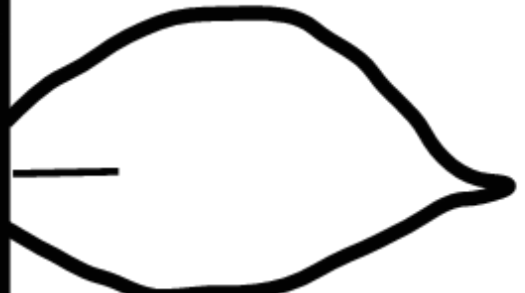
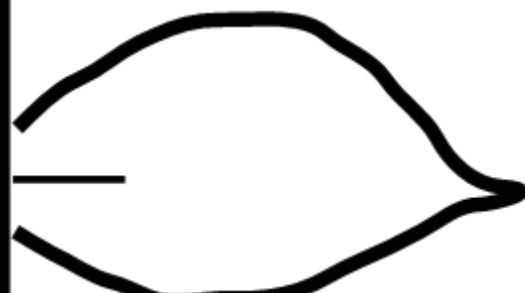




	<p>JEUDI SAINT</p> <p>Jésus est arrêté</p>
	<p>JEUDI SAINT</p> <p>Prière au jardin des oliviers</p>
	<p>JEUDI SAINT:</p> <p>Lavement des pieds</p>
	<p>JEUDI SAINT:</p> <p>La Cène</p>
	<p>RAMEAUX</p>

Zone de collage

Zone de collage

<div style="border-bottom: 1px solid red; width: 100%; height: 10px;"></div> <div style="border-bottom: 1px solid red; width: 100%; height: 10px;"></div> <div style="border-bottom: 1px solid red; width: 100%; height: 10px;"></div>		<p>JEUDI SAINT</p> <p>Pierre renie Jésus</p>	<div style="border-bottom: 1px solid red; width: 100%; height: 10px;"></div> <div style="border-bottom: 1px solid red; width: 100%; height: 10px;"></div> <div style="border-bottom: 1px solid red; width: 100%; height: 10px;"></div>
<div style="border-bottom: 1px solid red; width: 100%; height: 10px;"></div> <div style="border-bottom: 1px solid red; width: 100%; height: 10px;"></div> <div style="border-bottom: 1px solid red; width: 100%; height: 10px;"></div>		<p> VENDREDI SAINT:</p> <p>Jésus porte sa croix</p>	<div style="border-bottom: 1px solid red; width: 100%; height: 10px;"></div> <div style="border-bottom: 1px solid red; width: 100%; height: 10px;"></div> <div style="border-bottom: 1px solid red; width: 100%; height: 10px;"></div>
<div style="border-bottom: 1px solid red; width: 100%; height: 10px;"></div> <div style="border-bottom: 1px solid red; width: 100%; height: 10px;"></div> <div style="border-bottom: 1px solid red; width: 100%; height: 10px;"></div>		<p> VENDREDI SAINT:</p> <p>Jésus meurt sur la croix</p>	<div style="border-bottom: 1px solid red; width: 100%; height: 10px;"></div> <div style="border-bottom: 1px solid red; width: 100%; height: 10px;"></div> <div style="border-bottom: 1px solid red; width: 100%; height: 10px;"></div>
<div style="border-bottom: 1px solid red; width: 100%; height: 10px;"></div> <div style="border-bottom: 1px solid red; width: 100%; height: 10px;"></div> <div style="border-bottom: 1px solid red; width: 100%; height: 10px;"></div>		<p> VENDREDI SAINT:</p> <p>Jésus est mis au tombeau</p>	<div style="border-bottom: 1px solid red; width: 100%; height: 10px;"></div> <div style="border-bottom: 1px solid red; width: 100%; height: 10px;"></div> <div style="border-bottom: 1px solid red; width: 100%; height: 10px;"></div>
<div style="border-bottom: 1px solid red; width: 100%; height: 10px;"></div> <div style="border-bottom: 1px solid red; width: 100%; height: 10px;"></div> <div style="border-bottom: 1px solid red; width: 100%; height: 10px;"></div>		<p>DIMANCHE</p> <p>Jésus est ressuscité!</p>	<div style="border-bottom: 1px solid red; width: 100%; height: 10px;"></div> <div style="border-bottom: 1px solid red; width: 100%; height: 10px;"></div> <div style="border-bottom: 1px solid red; width: 100%; height: 10px;"></div>

Dimanche des Rameaux

Fabriquer un rameau en papier (la fiche explicative se trouve sur Cate Ouest 56)

Mardi Saint

C'est le jour, dans le diocèse de Vannes, de la célébration, au cours de laquelle l'Evêque consacre le saint-chrême et bénit les autres huiles saintes. Cette célébration s'appelle la « messe chrismale ». Cette huile servira dès les baptêmes de Pâques puis tout au long de l'année pour les sacrements du baptême, de la confirmation et de l'ordre.

Avec le Saint Chrême, deux autres huiles sont bénites :

- l'**Huile des catéchumènes** qui sert dans les célébrations préparatoires au baptême surtout pour les adultes ou les enfants déjà grands
- l'**Huile des malades** qui sert dans la célébration du sacrement des malades

Prêtres, diacres et fidèles sont invités à cette célébration qui manifeste l'unité de toute la communauté diocésaine autour de son évêque. Au cours de cette messe, les prêtres renouvellent leurs promesses sacerdotales : vivre toujours plus unis au Seigneur Jésus, chercher à lui ressembler, renoncer à eux-mêmes, être fidèles aux engagements attachés à la charge ministérielle, célébrer les sacrements, annoncer la Parole de Dieu avec désintéressement et charité.

Jeudi Saint

Mots mêlés :

P	B	A	S	S	I	N	Y
U	J	J	U	D	A	S	E
R	R	E	P	A	S	F	T
E	X	E	M	P	L	E	E
R	E	L	B	A	T	T	M
V	U	N	S	Q	E	E	E
I	S	E	A	U	U	S	N
L	I	N	G	E	T	E	T

Vendredi Saint

Pour un chemin de croix : contacter le service de catéchèse

Samedi Saint

Attente et silence :

La célébration de la nuit du Samedi Saint au dimanche de Pâques est « **une veille en l'honneur du Seigneur** » durant laquelle les catholiques célèbrent Pâques, passage des ténèbres à la lumière, victoire du Christ sur la mort. C'est pourquoi, dans la nuit, le feu et le cierge de Pâques sont allumés, puis la flamme est transmise aux fidèles.

C'est aussi durant cette veillée – ou Vigile pascale – que sont célébrés les baptêmes des catéchumènes. Avec toute l'assemblée, ils recevront le cierge allumé. Tels des porteurs de la lumière de foi dans leur vie, ils participent à la liturgie eucharistique et communient pour la première fois. Ce qui est beau à voir est la joie rayonnante de ces nouveaux baptisés. Cette émotion profonde et simple en dit long sur la transformation humaine et spirituelle qu'ils sont en train de vivre.

CIERGE PASCAL : béni pendant la nuit de Pâques

Sur le cierge, on découvre une grande croix, deux lettres : l'alpha et l'omega, et les quatre chiffres de l'année. La lettre Alpha, première lettre de l'alphabet grec, nous dit que Dieu est au commencement de toutes choses. La lettre Omega, dernière lettre de l'alphabet grec, nous dit que Dieu est à la fin de toutes choses. La croix nous parle de Jésus, de sa vie offerte par amour. Le cierge pascal est allumé et béni durant la nuit de Pâques. Sa lumière nous parle de Jésus. Une flamme bouge paisiblement... Elle éclaire, réchauffe, purifie... La flamme du cierge pascal nous dit que Jésus est vivant ! Il est ressuscité ! Il est notre guide, notre lumière. Il réchauffe nos vies, nous écoute, nous reconforte. Il nous purifie. Allumer un cierge au cierge pascal, c'est dire que nous voulons vivre de la vie de Dieu. C'est dire que nous voulons accueillir son amour pour le propager autour de nous. Le cierge pascal est placé dans le chœur jusqu'à la Pentecôte. Il est ensuite utilisé pour les baptêmes et les funérailles.

Dimanche de Pâques

Mots croisés de Pâques

Verticalement :

- | | |
|--|-----------------|
| 1 : elle est la 1 ^{ère} à se rendre au tombeau | Marie-Madeleine |
| 2 : tombe aménagée dans le roc et fermée par une pierre roulée devant | Tombeau |
| 3 : une semaine en compte sept. | Jours |
| 4 : entré par-delà la mort dans une autre vie. | Ressuscité |
| 5 : nom donné à Jésus quand on parle de lui ou que l'on s'adresse à lui. | Seigneur |
| 6 : prénom du second disciple entré dans le tombeau | Pierre |
| 7 : Jésus en avait douze | Disciple |

Horizontalement :

- | | |
|--|----------|
| A : moment de la journée | matin |
| B : celui qui est classé en tête | premier |
| C : partie supérieure du corps humain | tête |
| D : différent | autre |
| E : le premier ressuscité | jésus |
| F : drap dans lequel on enveloppe un mort. | linceul |
| G : ensemble des textes bibliques | écriture |
| H : morceau de tissu | linge |
| I : sept jours me composent. | semaine |

Bibliographie : Cathoutils, La croix, idées caté, Pixabay **Chant :** CD « Mots croisés » du MEJ