

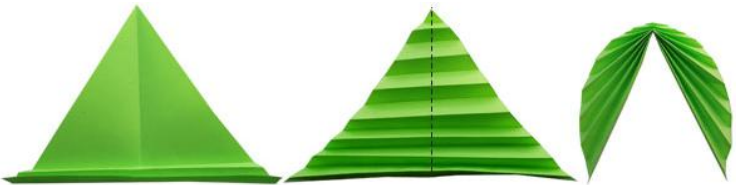
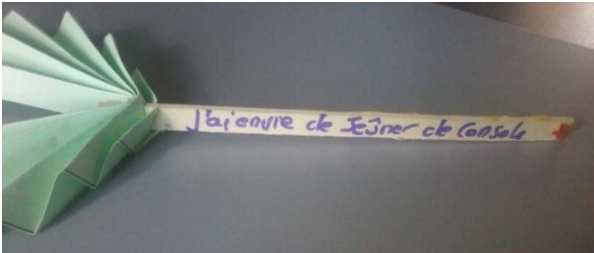





<p>Prendre une feuille A4 ou A3, la plier en deux</p>	
<p>Tracer une ligne diagonale, afin de former un triangle</p> <p>Découper la partie droite, pour qu'il ne reste qu'un triangle.</p>	
<p>Plier le triangle en accordéon, du bas vers le haut. Puis plier en deux sur le milieu</p>	
<p>Ecrire un verset d'évangile sur le bâton, ou un effort au cours de la semaine Sainte.</p>	
<p>A l'aide d'un cutter, faire une encoche dans le milieu du pli</p> <p><i>En fonction de la largeur du bâton choisi, plier le triangle en faisant des bandes plus ou moins larges</i></p> <p>Glisser un bâton (style bâton de glace) dans l'encoche</p>	
<p>Coller bord à bord</p>	